



OFICIO NÚMERO: TMSCQ/009/2022.

ASUNTO: Se remiten formatos 4to. Trimestre de 2021 (RFT)

Santa Cruz Quilehtla, Tlaxcala. Enero 27 de 2022.

ROMÁN MUÑOZ CALVA
DIRECTOR DE CONTABILIDAD GUBERNAMENTAL
Y COORDINACIÓN HACENDARIA
SECRETARIA DE PLANEACION Y FINANZAS
PRESENTE

SECRETARÍA DE FINANZAS Tlaxcala
 0417 16:00
 11 FEB. 2022
RECIBIDO
 DIRECCION DE CONTABILIDAD GUBERNAMENTAL Y COORDINACION HACENDARIA

Le saludo atentamente, así mismo me refiero a la obligación en materia de transparencia e información sobre el ejercicio del ejercicio del gasto federalizado que determinan los artículos 85 de la Ley Federal de Presupuesto y Responsabilidad Hacendaria, 48 y 49 de la Ley de Coordinación Fiscal, 68, 71, 72 y 80 de la Ley General de Contabilidad Gubernamental, y de cuya operatividad y coordinación compete al área que Usted representa.

Al respecto con el objetivo de dar cumplimiento con dicha obligación , de manera adjunta remito los formatos correspondientes mediante los cuales se informa y transparenta el ejercicio del gasto federalizado del **Fondo de Aportaciones para el Fortalecimiento de los Municipios y Demarcaciones Territoriales del Distrito Federal (FORTAMUN-DF)** y **Fondo de Aportaciones para la Infraestructura Social Municipal (FISM)**, durante el periodo comprendido del 01 de octubre al 31 de diciembre del ejercicio fiscal dos mil veintiuno, correspondientes al Municipio de Santa Cruz Quilehtla.

Sin otro particular, le reitero mis atentos saludos

ATENTAMENTE

C.P. MIGUEL ANGEL SALDANA MEZA
 TESORERO MUNICIPAL

SANTA CRUZ QUILEHTLA



MUNICIPIO DE SANTA CRUZ QUILEHTLA
 FONDO DE APORTACIONES PARA EL FORTALECIMIENTO DE LOS MUNICIPIOS Y DE LAS DEMARCACIONES TERRITORIALES (FORTAMUN-DF)
 CUARTO INFORME TRIMESTRAL 2021



Entidad	Municipio	Tipo de Registro	Tipo de Recurso	Clave Ramo	Modalidad	Exceso presupuestal	Rendimiento Financiero	Tipo de Gasto	Pérdida	Aprobado	Modificado	Recaudado (Ministrado)	Compromiso	Devengado	Ejercido	Pagado	Observaciones
29	59	1	2	33	1	5	8.49	1	113	-	1,391,378.00	1,391,378.00	1,391,378.00	1,391,378.00	1,391,378.00	1,391,378.00	RENDIMIENTOS FINANCIEROS OCT-DIC 2021
			2					1	132	-	151,084.00	151,084.00	151,084.00	151,084.00	151,084.00	151,084.00	
			2					1	134	-	19,134.00	19,134.00	19,134.00	19,134.00	19,134.00	19,134.00	
			2					1	152	-	144,597.00	144,597.00	144,597.00	144,597.00	144,597.00	144,597.00	
			2					1	234	-	100,000.00	100,000.00	100,000.00	100,000.00	100,000.00	100,000.00	
			2					1	246	-	311,889.04	311,889.04	311,889.04	311,889.04	311,889.04	311,889.04	
			2					1	261	-	1,007,274.39	1,007,274.39	1,007,274.39	1,007,274.39	1,007,274.39	1,007,274.39	
			2					1	283	-	283,237.20	283,237.20	283,237.20	283,237.20	283,237.20	283,237.20	
			2					1	297	-	23,220.00	23,220.00	23,220.00	23,220.00	23,220.00	23,220.00	
			2					1	311	-	1,073,998.08	1,073,998.08	1,073,998.08	1,073,998.08	1,073,998.08	1,073,998.08	
			2					1	351	-	63,220.00	63,220.00	63,220.00	63,220.00	63,220.00	63,220.00	
			2					1	353	-	43,600.00	43,600.00	43,600.00	43,600.00	43,600.00	43,600.00	
			2					1	385	-	510,665.19	510,665.19	510,665.19	510,665.19	510,665.19	510,665.19	
			2					1	357	-	50,108.00	50,108.00	50,108.00	50,108.00	50,108.00	50,108.00	
			2					1	392	-	20,360.46	20,360.46	20,360.46	20,360.46	20,360.46	20,360.46	
			2					1	441	-	-	0	0	0	0	0	
			2					2	565	-	39,442.10	39,442.10	39,442.10	39,442.10	39,442.10	39,442.10	



Quilehtla
 2021 - 2024
 PRESIDENCIA



Quilehtla
 2021 - 2024
 SINDICATURA MUNICIPAL



Quilehtla
 2021 - 2024
 TESORERIA MUNICIPAL



MUNICIPIO DE SANTA CRUZ QUILEHTLA
 FONDO DE APORTACIONES PARA LA INFRAESTRUCTURA SOCIAL (FISM)
 CUARTO INFORME TRIMESTRAL 2021



Entidad	Municipio	Tipo de Registro	Tipo de Recurso	Clave Ramo	Modalidad	Exercicio presupuestal	Residuo Financiero	Tipo de Gasto	Pérdida	Aprobado	Modificado	Recaudado (Ministrato)	Comprometido	Devengado	Ejercido	Pagado	Observaciones	
29	59	1	2	33	1	4	48.45											RENDIMIENTOS FINANCIEROS OCT-DIC 2021
			2					1	325	239,479.71								
			2					1	334	159,653.14								
			2					2	613	3,093,409.66	164,509.91	164,509.91	164,509.91	164,509.91	164,509.91	164,509.91		
			2					2	614	4,369,624.49	4,981,460.19	4,981,460.19	4,981,460.19	4,981,460.19	3,960,753.15	3,960,753.15		
			2					2	615		2,656,196.90	2,656,196.9	2,656,196.9	2,656,196.9	2,656,196.9	2,656,196.9		



Quilehtla
 2021 - 2024
 PRESIDENCIA



Quilehtla
 2021 - 2024
 SINDICATURA MUNICIPAL



Quilehtla
 2021 - 2024
 TESORERIA MUNICIPAL

C. Miguel Ángel Saldaña Meza
 Síndico Municipal



OFICIO: PMSOQ/008/2022
 ASUNTO: ENTREGA DE INFORMACIÓN CUARTO
 TRIMESTRE SRFT



ACUSE

SANTA CRUZ QUILEHTLA TLAXCALA 25 DE ENERO DE 2022

13 ENE. 2022
RECIBIDO
 1147
 DIRECCIÓN DE CONTABILIDAD
 GUBERNAMENTAL Y COORDINACIÓN HACENDARIA

C.P. ROMÁN MUÑOZ CALVA
 DIRECTOR DE CONTABILIDAD GUBERNAMENTAL Y COORDINACIÓN HACENDARIA
 PRESENTE

El que suscribe C. Leonardo Flores Grande, Presidente Municipal Constitucional de Santa Cruz Quilehtla Tlaxcala, por medio del presente le envío un cordial saludo y a la vez y en referencia a la información solicitada correspondiente al cuarto trimestre del SRFT, le hago llegar los anexos A, B y C requisitados según la información correspondiente.

Sin más que agregar y en espera de la validación de la información, queda pendiente de usted su servidor.

SANTA CRUZ QUILEHTLA, TLAX., A 25 DE ENERO DE 2021



Quilehtla

C. LEONARDO FLORES GRANDE
 2021 - 2024
 PRESIDENCIA
 PRESIDENTE MUNICIPAL CONSTITUCIONAL DE SANTA CRUZ QUILEHTLA
 SANTA CRUZ QUILEHTLA TLAXCALA

c.c. para Archivo

Palacio Municipal S/N
 Calle Hidalgo Esquina Anahuac
 Santa Cruz Quilehtla Tlaxcala.

Indicadores

Entidad Federativa: Tlaxcala
Municipio: SANTA CRUZ QUILEHTLA
Trimestre a reportar: 4TO TRIMESTRE 2021

INDICADOR	NIVEL	TIPO DE INDICADOR	MÉTODO DE CÁLCULO	META PROGRAMADA			META ALCANZADA			JUSTIFICACIÓN DE VARIACIONES
				NUMERADOR	DENOMINADOR	MECRA (%)	NUMERADOR	DENOMINADOR	MECRA (%)	
Porcentaje de proyectos Complementarios registrados en la MIDS	Desarrollo	Gestión	(Sumatoria de proyectos complementarios registrados en la MIDS al trimestre correspondiente) / Sumatoria de proyectos totales registrados en la MIDS al trimestre correspondiente) * 100	15	40	34.00%	15	40	64	
Porcentaje de otros proyectos registrados en la MIDS	Desarrollo	Gestión	(Sumatoria de otros proyectos registrados en la MIDS al trimestre correspondiente) / Sumatoria de proyectos totales registrados en la MIDS al trimestre correspondiente) * 100	0	44	0.00%	0	44	44	
Porcentaje de proyectos de contribución directa registrados en la MIDS	Asesoría	Gestión	(Sumatoria de proyectos de contribución directa registrados en la MIDS al trimestre correspondiente) / Sumatoria de proyectos totales registrados en la MIDS al trimestre correspondiente) * 100	79	46	65.91%	29	44	44	
Tasa de verificación del Ingreso disponible del municipio o demarcación territorial de la Ciudad de México	Asesoría	Estratégica	[(Ingreso disponible municipal o de la demarcación territorial de la Ciudad de México en el año t / Ingreso disponible municipal o de la demarcación territorial de la Ciudad de México del año t-1) * 100] (Kratours administrados en FORTAMUN DF)	5,233,207	5,233,577	99.99%	5,233,207	5,233,577	5,233,577	
Índice de Dependencia Financiera	Desarrollo	Estratégica	(Gasto ejercido por el municipio o demarcación territorial / Ingresos propios registrados por el municipio o demarcación territorial del Distrito Federal)	5,233,207	5,233,207	100.00%	5,233,207	5,233,207	5,233,207	
Índice en el Ejercicio de Recursos	Asesoría	Gestión	(Gasto ejercido por FORTAMUN DF por el municipio o demarcación territorial / Monto anual aprobado por FORTAMUN DF al municipio o demarcación territorial) * 100	5,257,930	5,233,207	100.46%	5,217,330	5,233,207	5,233,207	



Elaboró
ARQ. SUSANA ROSAS VAZQUEZ
DIRECTORA DE OBRAS PÚBLICAS

Autorizó
C. LEONARDO FLORES GRANADOS
PRESIDENTE MUNICIPAL DE SANTA CRUZ QUILEHTLA

Quilehla
2021 - 2024
PRESIDENCIA


II AYUNTAMIENTO CONSTITUCIONAL DE
Quilehla
2021 - 2024
OBRAS PÚBLICAS

Indicadores

Entidad Federativa: Tlaxcala
 Municipio: SANTA CRUZ QUILEHTLA
 Trimestre a reportar: 4TO TRIMESTRE 2021


INDICADOR	NIVEL	TIPO DE INDICADOR	MÉTODO DE CÁLCULO	META (a)		META REALIZADA		META ACUMULADA		JUSTIFICACION DE VARIACIONES
				NUMERADOR	DENOMINADOR	NUMERADOR	DENOMINADOR	NUMERADOR	DENOMINADOR	
Porcentaje de recursos FORTAMUN recibidos por municipios y descentralizaciones territoriales de la Ciudad de México	Ascendente	Gestión	(Recursos transferidos del FORTAMUN al municipio o descentralización territorial de la Ciudad de México) / (Monto anual aprobado al FORTAMUN en el municipio o descentralización territorial de la Ciudad de México) * 100	100.00%	6,233,207	5,233,207	5,233,207	5,233,207	5,233,207	
Índice de Aplicación Prioritaria de Recursos	Ascendente	Estratégico	((Gasto ejercido en Obligaciones Financieras + Gasto ejercido en Pago por Derechos de Agua + Gasto ejercido en Seguridad Pública + Gasto ejercido en Inversión) / (Gasto total ejercido del FORTAMUN DF)) * 100	100.00%	5,257,330	5,257,330	5,257,330	5,257,330	5,257,330	

* Para el caso de los ítems que se les obligatoria los indicadores de FIAN y FORTAMUN




Elaboró
MARGO. SUSANA ROSAS VAZQUEZ
 DIRECTORA DE OBRAS PÚBLICAS

AYUNTAMIENTO CONSTITUCIONAL DE




2021 - 2024

OBRAS PÚBLICAS



Autógrfo
C. LEONARDO FLORES GRANDE
 PRESIDENTE MUNICIPAL DE SANTA CRUZ QUILEHTLA



2021 - 2024

PRESIDENCIA